



# Strategi untuk Mendorong Penguatan Penelitian & Inovasi di LLDIKTI III Jakarta Tahun 2019

---

M. Samsuri  
(Sekretaris LLDIKTI Wilayah III Jakarta)

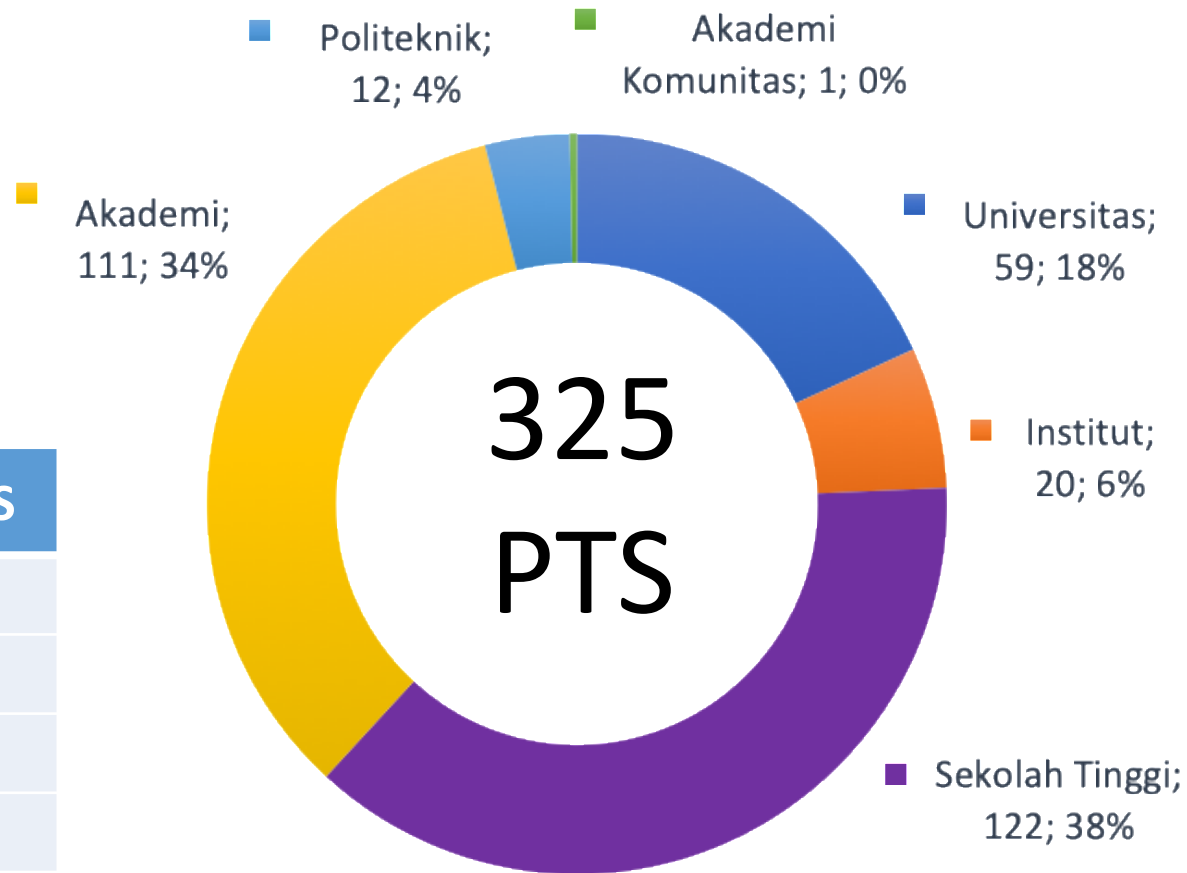
Disampaikan pada acara workshop penulisan Hibah Penelitian  
ASOSIASI PERGURUAN TINGGI SWASTA (APTISI) WILAHHA III  
JAKARTA  
26 Maret 2019



**Meningkatkan pembangunan Iptek dan Pendidikan Tinggi** dalam rangka menghasilkan produk teknologi dan inovasi serta **sumber daya manusia yang terampil dan terdidik** untuk memenuhi kebutuhan masyarakat dalam rangka memberikan kontribusi nyata bagi pembangunan nasional.

# JUMLAH PTS TAHUN 2018

Tahun	Jml PTS
2014	336
2015	335
2016	331
2017	333
2018	325

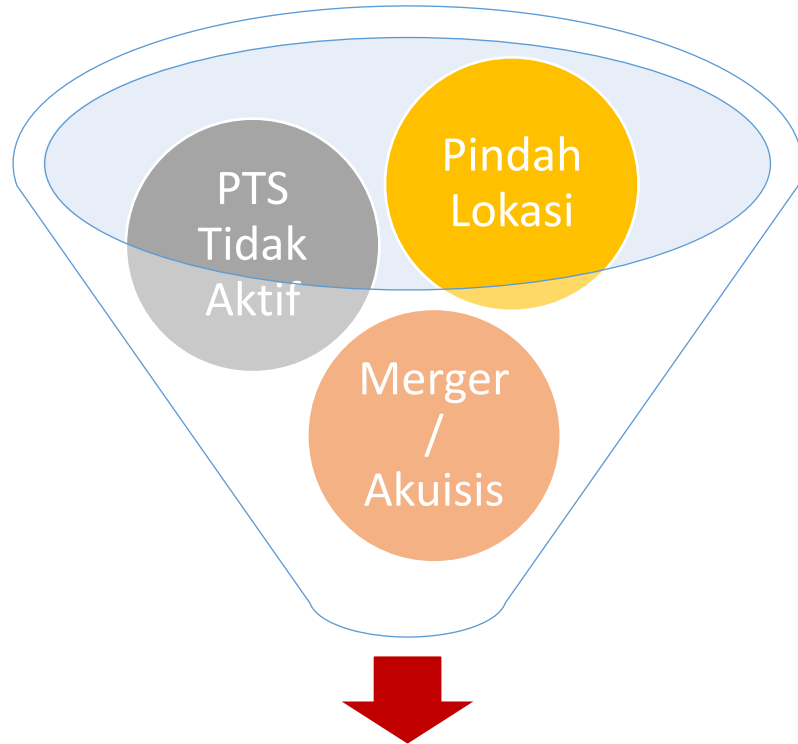


## 6 Perguruan Tinggi Negeri di Lingkungan LLDIKTI Wilayah III



## ESTIMASI PENGURANGAN JUMLAH PTS TAHUN 2019

**325 PTS**









**296 PTS\***

No	Latar Belakang Pengurangan	Jumlah
1	PTS Pindah Lokasi ke Wilayah LLDIKTI lain	10
2	PTS Tidak Aktif / Kampus Tidak Ditemukan	12
3	PTS Sanksi Berat	2
4	PTS Penggabungan/Penyatuan	6
Total Estimasi		29

*\*) Asumsi tidak ada penambahan PTS Baru*

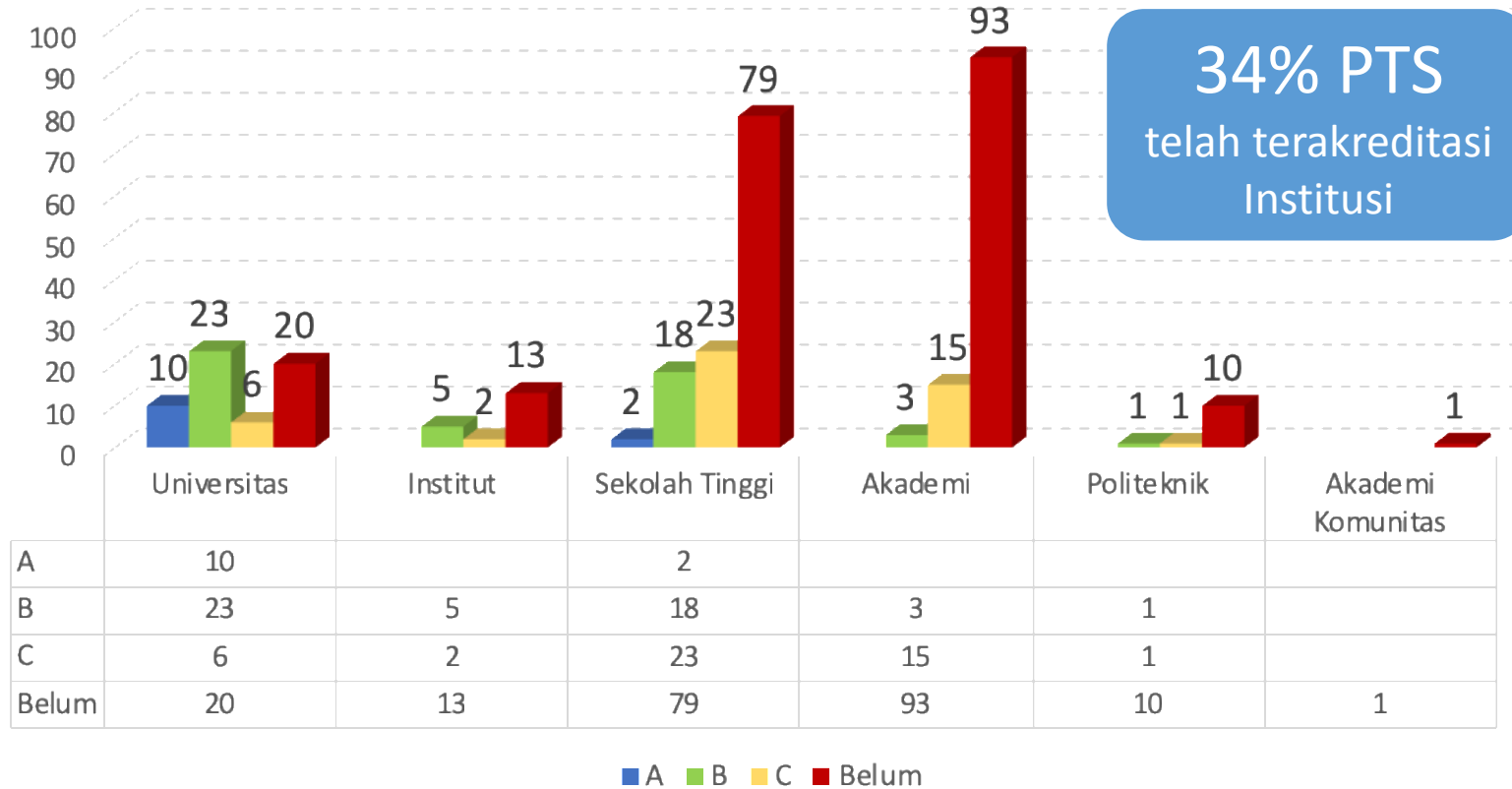
# Akreditasi Institusi Perguruan Tinggi (Per 31 Desember 2018)

- LLDIKTI WILAYAH 3 :  13 PTS\*
- LLDIKTI WILAYAH 7 :  7 PTS
- LLDIKTI WILAYAH 5 :  6 PTS
- LLDIKTI WILAYAH 4 :  5 PTS
- LLDIKTI WILAYAH 6 :  4 PTS
- LLDIKTI WILAYAH 9 :  1 PTS

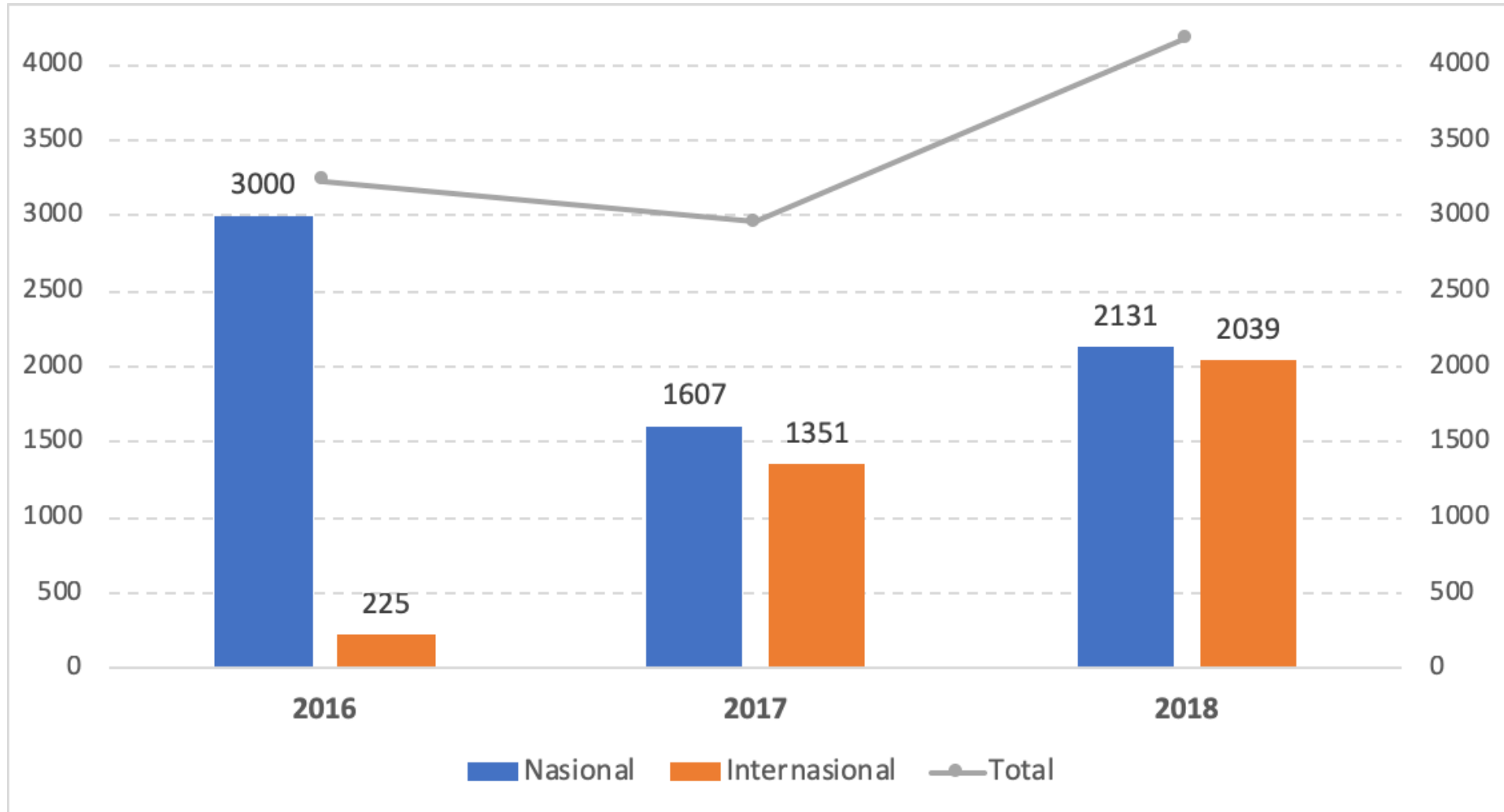


Perbandingan jumlah PTS  
Terakreditasi A di setiap LLDIKTI

Sebaran Peringkat Akreditasi Institusi PTS di LLDIKTI Wilayah III



# Publikasi Tahun 2016 - 2018





# Penerima Hibah Penelitian PTS di Lingkungan LLDIKTI Wilayah II Tahun 2015-2018

No	Tahun	Jumlah Anggaran	Jumlah Judul	Jumlah PTS
1	2015	30.906.000.000	492	46
2	2016	31.887.250.000	671	63
3	2017	35.940.908.000	644	74
4	2018	49.143.687.000	786	84
5	2019	135.390.885.306	828	115

# Target Kinerja 2019

Sasaran Kegiatan	Indikator Kinerja	Target
Meningkatnya Relevansi dan Produktivitas Riset dan Pengembangan	Jumlah Publikasi Internasional	3.000 Judul
	Jumlah Kekayaan Intelektual yang Didaftarkan	250 HAKI
	Jumlah Prototipe Penelitian dan Pengembangan (Research and Development/R & D)	500 Prototipe
	Jumlah Prototipe Industry	180 Prototipe
Menguatnya Kapasitas Inovasi	Jumlah Produk Inovasi	100 Produk

Note:  
Namun sampai saat ini belum ada dukungan pembiayaan dari Program Inovasi (dari Ditjen Inovasi) untuk memberikan pendampingan penguatan inovasi di LLDIKTI IIII



# KEWENANGAN PENGUSULAN PENELITIAN

KATEGORI DAN SKEMA PENELITIAN	PENGELOLA	STATUS PERGURUAN TINGGI			
		MANDIRI	UTAMA	MADYA	BINAAN
<b>A. KATEGORI KOMPETITIF NASIONAL</b>					
1. Skema Penelitian Dasar (PD)	DRPM	√	√	√	√
2. Skema Penelitian Terapan (PT)	DRPM	√	√	√	√
3. Skema Penelitian Pengembangan (PP)	DRPM	√	√	√	√
4. Skema Penelitian Dosen Pemula (PDP)	LLDIKTI	-	-	-	√
5. Skema Penelitian Kerja Sama Antar Perguruan Tinggi (PKPT)	DRPM	-	-	√	√
6. Skema Penelitian Pascasarjana (PPS)	DRPM	√	√	√	√
<b>B. KATEGORI PENELITIAN DESENTRALISASI</b>					
1. Skema Penelitian Dasar Unggulan Perguruan Tinggi (PDUPT)	PT	√	√	√	-
2. Skema Penelitian Terapan Unggulan Perguruan Tinggi (PTUPT)	PT	√	√	√	-
3. Skema Penelitian Pengembangan Unggulan Perguruan Tinggi (PPUPT)	PT	√	√	√	-
<b>C. KATEGORI PENELITIAN PENUGASAN</b>					
1. Skema Konsorsium Riset Unggulan Perguruan Tinggi (KRU-PT)	DRPM	√	√	-	-
2. Skema Kajian Kebijakan Strategis (KKS)	DRPM	√	√	√	√
3. Skema <i>World Class Research</i> (WCR)	DRPM	√	√	√	√



---

**TERIMAKASIH**

---