

**UNIVERSITAS SAHID JAKARTA****SASARAN MUTU PROGRAM DIPLOMA UNIVERSITAS SAHID JAKARTA****TAHUN AKADEMIK 2016 - 2018**No. Dokumen :
FM-USAHID-SM-01-01/D3

Revisi Ke : 4





Tanggal Revisi : Agustus 2017

Tanggal Berlaku : September 2017

NO.	Sasaran Strategis	No.	Indikator	Standar Mutu	Cara Pengukuran (Lihat matrix penilaian)	Target	
						2016/2017	2017/2018
1	KEMAHASISWAAN DAN LULUSAN	1	Rasio calon mahasiswa yang ikut seleksi :daya tampung.	1;5	3.1.1.1	1; 4	1; 5
		2	Rasio mahasiswa baru reguler yang melakukan registrasi : calon mahasiswa baru reguler yang lulus seleksi	≥ 95 %	3.1.1.2	≥93%	≥ 95%
		3	Rasio mahasiswa baru transfer terhadap mahasiswa baru reguler.	≤ 0.25	3.1.1.3	≤0,5	≤ 0.25
		4	Rata-rata Indeks Prestasi Kumulatif (IPK) selama lima tahun terakhir	≥ 3	3.1.1.4	≥ 2,8	≥ 3
		5	Penghargaan atas prestasi mahasiswa di bidang nalar, bakat dan minat.	nas/lint.	3.1.2	nas	int
		6	Persentase kelulusan tepat waktu (KTW).	≥ 60%,	3.1.3.1	≥ 50%,	≥ 60%,
		7	Persentase mahasiswa yang DO atau mengundurkan diri (MDO).	≤ 6%	3.1.3.2	≤ 9%	≤ 6%
		8	Pendapat pengguna (employer) lulusan terhadap mutu alumni.	skor akhir 7	3.4.1.3	6	7
		9	Masa tunggu lulusan untuk memperoleh pekerjaan yang pertama.	≤ 6 bulan,	3.4.3	≤ 8 bulan,	≤ 6 bulan,
		10	Kesesuaian bidang kerja lulusan dengan bidang studi.	> 80 %	3.4.4	≥70	≥ 80 %
		11	Lulusan yang dipesan dan diterima oleh lembaga (instansi/industri)	≥ 10%,	3.4.5	≥ 8%,	≥ 10%,
		12	Partisipasi alumni dalam mendukung pengembangan program studi.	5 bentuk	3.5	4	5

NO.	Sasaran Strategis	No.	Indikator	Standar Mutu	Cara Pengukuran (Lihat matrix penilaian)	Target	
						2016/2017	2017/2018
2	SUMBER DAYA MANUSIA	13	Pelaksanaan monitoring dan evaluasi kinerja dosen di bidang pendidikan, penelitian, pelayanan/pengabdian kepada masyarakat.	4	4.2.2	3	4
		14	Dosen tetap berpendidikan minimal S2 yang bidang keahliannya sesuai dengan kompetensi PS.	≥ 90%	4.3.1.1	≥ 85	≥ 90%
		15	Rasio mahasiswa terhadap dosen tetap yang bidang keahliannya sesuai dengan bidang PS (RMD).	≤ 33,	4.3.1.3	≤ 34	≤ 33,
		16	Dosen tetap yang memiliki Sertifikat Pendidik Profesional.	≥ 40%	4.3.2.1	≥ 30%	≥ 40%
		17	Dosen tetap yang memiliki Sertifikat Kompetensi/Profesi.	≥ 80%	4.3.2.2	≥ 70%	≥ 80 %
		18	Persentase kehadiran dosen tetap dalam perkuliahan	≥ 95%,	4.3.4 & 4.3.5	≥ 90%,	≥ 95%,
		19	Persentase jumlah dosen tidak tetap, terhadap jumlah seluruh dosen	≤ 10%,	4.4.1	≤ 15%,	≤ 10%,
		20	Kegiatan tenaga ahli/pakar sebagai pembicara dalam seminar/pelatihan, pembicara tamu, dsb, dari luar PT sendiri (tidak termasuk dosen tidak tetap).	≥ 12 orang	4.5.1	≥ 10	≥ 12
		21	Kegiatan dosen tetap yang bidang keahliannya sesuai dengan PS dalam seminar ilmiah/ lokakarya/ penataran/ workshop/ pagelaran/ pameran/peragaan yang tidak hanya melibatkan dosen PT sendiri dalam kurun waktu tiga tahun terakhir.	≥ 3	4.5.3	≥ 2	≥ 3
		22	Reputasi dan keluasan jejaring dosen dalam bidang akademik dan profesi.	≥ 50%,	4.5.5.	≥ 40%,	≥ 50%,
3	KURIKULUM, PEMBELAJARAN, DAN SUASANA AKADEMIK	23	Persentase mata kuliah dilengkapi dengan deskripsi mata kuliah, silabus dan SAP/RPS	≥ 95%,	5.1.2.1.4	≥ 90%	≥ 95%
		24	Jumlah rata-rata pertemuan pembimbingan per mahasiswa per semester	≥ 3.0	5.4.1.2	≥ 2.0	≥ 3.0
		25	Rata-rata mahasiswa per dosen pembimbing karya/tugas akhir	≤ 4	5.5.2.2	≤ 6	≤ 4
		26	Persentase dosen pembimbing tugas akhir yang memiliki sertifikat kompetensi/profesi	≥ 90%,	5.5.2.4	≥ 80%,	≥ 90%,
		27	Upaya perbaikan sistem pembelajaran yang telah dilakukan selama tiga tahun terakhir	4	5.6	3	4

NO.	Sasaran Strategis	No.	Indikator	Standar Mutu	Cara Pengukuran (Lihat matrix penilaian)	Target	
						2016/2017	2017/2018
4	PENELITIAN, PELAYANAN/PENGABDIAN KEPADA MASYARAKAT, DAN KERJASAMA	28	Jumlah penelitian yang sesuai dengan bidang keilmuan PS, dan bercirikan kepariwisataan dan kewirausahaan yang dilakukan oleh dosen tetap yang bidang keahliannya sama dengan PS selama 3 tahun	≥ 1	7.1.1	≥ 0.75	≥ 1
		29	Jumlah artikel ilmiah yang dihasilkan oleh dosen tetap yang bidang keahliannya sama dengan PS selama 3 tahun	≥ 3,	7.1.2	≥ 2 %	≥ 3,
		30	Karya-karya PS/institusi yang telah memperoleh perlindungan Hak atas Kekayaan Intelektual (Paten/HaKI) atau karya yang mendapat pengakuan/penghargaan dari lembaga nasional/internasional.	≥ 2	7.1.3	≥ 1	≥ 2
		31	Jumlah kegiatan pelayanan/pengabdian kepada masyarakat (PkM) yang dilakukan oleh dosen tetap yang bidang keahliannya sama dengan PS selama tiga tahun. Penilaian dilakukan dengan penghitungan berikut	≥ 2	7.2.1	1	2
		32	Keterlibatan mahasiswa dalam kegiatan pelayanan/pengabdian kepada masyarakat	4	7.2.2	3	4

Disiapkan oleh :	Diperiksa Oleh :		Disahkan Oleh :
Kepala Pusat Penjaminan Mutu	Kantor Manajemen & Pengembangan Mutu	Wakil Rektor I	Rektor
 Dr. Jamalullail, S.IP., MM	 Dr. Levyda, SE., MM	 Dr. Iman Basrman, Ir., M.Si	 Prof. Dr. Ir. Kohar Sulistyadi, MSIE